


Tájékoztatás és nyilvánosság

Kóczyiné Vízny Anita
RRF Tervezési és Végrehajtási Főosztály



NEMZETI
FEJLESZTÉSI
KÖZPONT

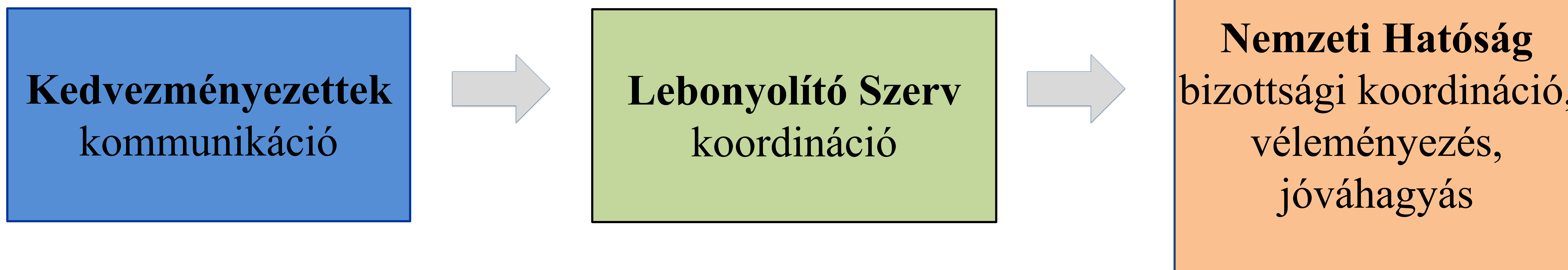
Tartalomjegyzék

1. A kommunikáció célja
2. Mit és hogyan kommunikáljunk?
3. Kommunikáció az előkészítő szakaszban
 1. Tájékoztatók
 2. Honlap
 3. Közösségi média
4. Kommunikáció a megvalósítási szakaszban
 1. Sajtóközlemény és –tájékoztató
 2. Tájékoztató tábla
 3. Fotódokumentáció
 4. Térképtér
5. Fontos változások

A kommunikáció szintjei

Célja

- az uniós források, felhasználásuk és hasznosulásuk pozitív megítélése,
- a magyar állampolgárok tájékoztatása, hogy hogyan járul hozzá Magyarország fejlődéséhez és az életminőség javításához az Európai Unió,
- az átláthatóság: a források hatékony és eredményes felhasználása.



A Kedvezményezett projektkommunikációját segítő alapidokumentumok

A Kedvezményezett kötelezettsége

- a tájékoztatási és nyilvánossági feladatok ellátása (vö. Támogatási Szerződés és vonatkozó jogszabályok).
- az egységes arculat.



1.

palyazat.gov.hu



<https://www.palyazat.gov.hu/informacio/kommunikacio-es-lathatosag/szechenyi-terv-plusz>

- **mit** kell megvalósítani (1.)
- **hogyan** kell megvalósítani (2.)



2.

A kötelező kommunikációs elemeket **minden esetben** meg kell küldeni a Nemzeti Hatóságnak jóváhagyásra.

ugyfelszolgalat.rrf@nfk.gov.hu

Feladatok		Kommunikációs csomagok kötelező elemei	
		Szerződésben megítélt támogatási összeg	
		180 millió Ft feletti	180 millió Ft és az alatti
A projekt előkészítő szakasza (1-3.) A projekt megvalósítási szakasza (4-8.)			
1.	Kommunikációs terv készítése (a Támogatási Szerződés megkötése előtt kell elkészíteni, nem elszámolható)	x	
2.	Nyomtatott vagy elektronikus tájékoztatók készítése (infografika, sajtócikk, közösségimédia-poszt stb.)	x	
3.	A végső kedvezményezett már működő honlapján és közösségi média felületein, a projekthez kapcsolódó tájékoztató megjelenítése	x	x
4.	Sajtóközlemény kiküldése a projekt indításáról és a sajtómegjelenések összegyűjtése (nem elszámolható)	x	x
5.	Sajtónyilvános esemény szervezése (ünnepélyes nyitó-, zárórendezvény, alapkövetétel, egyes beruházási fázisok befejezése, projektlátogatás, átadások, képzés zárása, stb.)	x	
6.	A megvalósítás helyszínén „A2” vagy „A3” vagy „Europlakát” méretű tájékoztató tábla elkészítése és elhelyezése	„A2”	„A3”
		„Europlakát” HÉV és vasúti beruházások esetén	
7.	Kommunikációs célra alkalmas fotódokumentáció készítése (csak professzionális fotó költsége számolható el)	x	x
8.	TÉRKÉPTÉR feltöltése a projekthez kapcsolódó tartalommal (nem elszámolható)	x	x
9.	Sajtóközlemény kiküldése a projekt zárásáról és a sajtómegjelenések összegyűjtése (nem elszámolható)	x	x

A projekt előkészítő szakasza

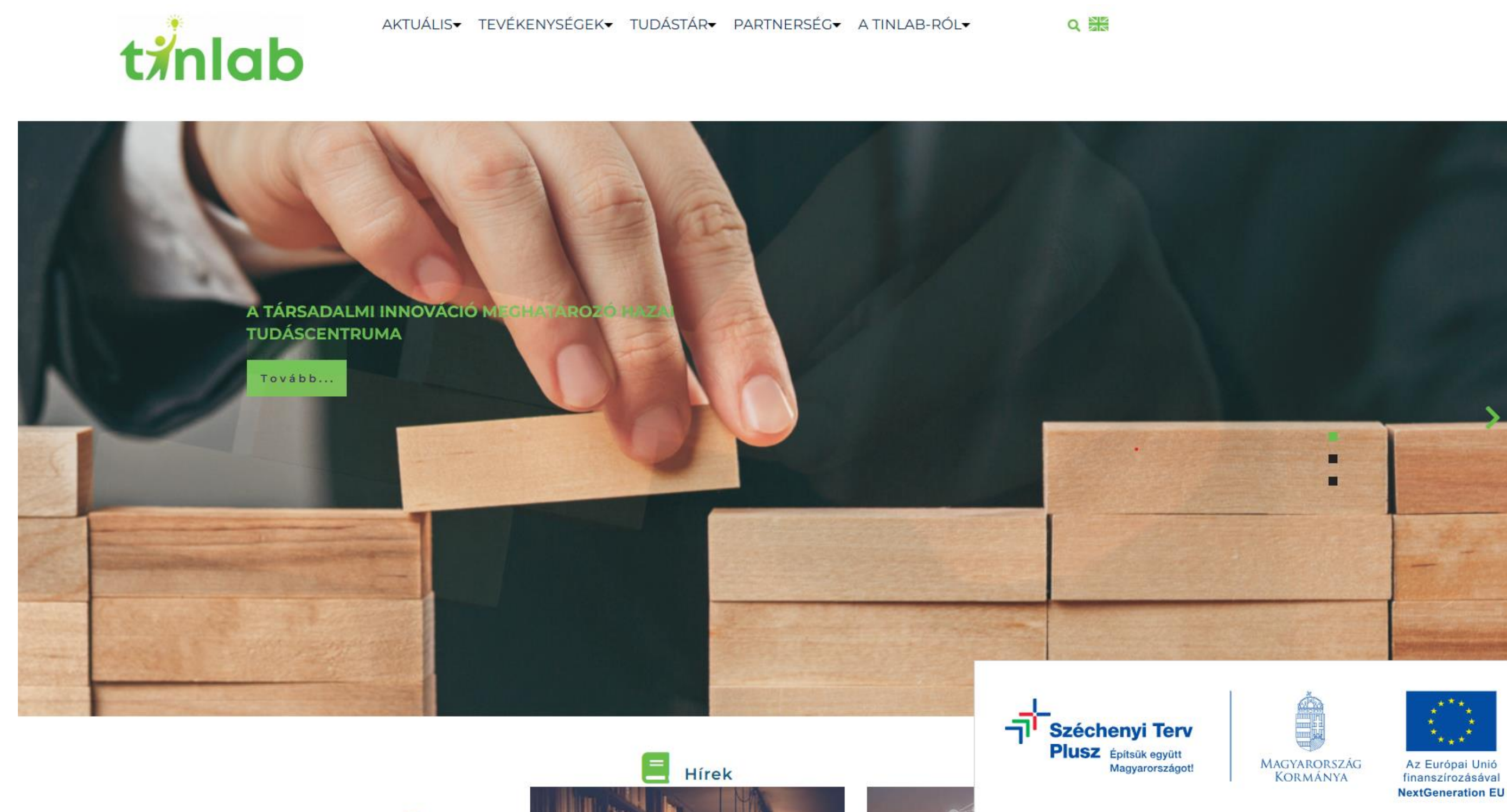
Nyomtatott vagy elektronikus tájékoztatók

A tájékoztatókkal szemben támasztott legfontosabb elvárások:

- - figyelemfelkeltő, jól szerkesztett;
- - **a kötelező arculati elemek**
- - a további elérhetőség (pl. honlap) megadása;
- - törekedni kell a környezetkímélő és újrahasznosítható alapanyagok felhasználására.



Honlap/közösségi média



Kötelező tartalmi elemek:

- a kedvezményezett neve;
- a fejlesztés tárgya;
- a szerződött támogatás összege;
- a projekt tartalmának részletes bemutatása;
- a projekt tervezett befejezési dátuma (ha megvalósult, akkor a tényleges befejezés).

Kötelező arculati megjelenés:

- RRF infoblokk
- infokommunikációs akadálymentesítés
- főoldalról jól látható helyen legyen elérhető a kedvezményezetti infoblokk, valamint a fejlesztéseket bemutató aloldal, vagy az ide mutató menüpont;


A projekt megvalósítási szakasza

Sajtóközlemény a projekt indításáról

- minta (KTK RRF 2.sz. melléklet)
- letölthető sablon:
<https://www.palyazat.gov.hu/szchenyi-terv-plusz-sablonok>
- helyi médiumok,
- szaksajtó,
- Magyar Távirati Iroda (MTI)

Sajtónyilvános esemény szervezése (meghívó, stb.)

- 45 nappal előtte bejelenteni IH felé (dátum, program)
- 15 nappal előtte meghívó, jelenléti ív megküldése
- alátámasztó dokumentumok: meghívó, jelenléti ív, fotódokumentáció
- letölthető meghívó sablon

	
<h2>Sajtóközlemény</h2>	
	Cím: (a cím legyen rövid, kifejező, figyelemfelkeltő)
	Év/hónap/nap
Lead: A lead foglalja össze röviden, néhány mondatban azt, amiről az egész sajtóközlemény szól, legyen benne a legfontosabb információ a fejlesztésről. A támogatási összeg mindig kerekítve (millió forint esetén két tizedes jegyig, milliárd forint esetén 3 tizedes jegyig) szerepeljen. Kötelező jelleggel tartalmazza az európai uniós támogatás tényére utaló mondatot, illetve meg kell említeni, hogy a támogatás visszatérítendő vagy nem.	
A sajtóközlemény szövege maximum egy-ötvenkét oldal legyen. Kérjük a bonyolult mondat szerkezetet, a túlzott halmazó jelzőket, szenvedő szerkezetet. Egyszerű, jól érthető nyelvezetet használjunk. Legyen egy fő üzenet, ami köré építjük az egyéb információkat, adatokat. A sajtóközlemény szövege egyes szám harmadik személyben írandó.)	
Ami mindenképpen szerepeljen: mi a fejlesztés célja, a felhívás megnevezése, kódszáma. A projekt elemei, hol valósul meg, ki valósítja meg, hogyan kapcsolódik a kedvezményezett tevékenységéhez, mikorra készül el a beruházás, mennyi munkahelyet teremt.	
Kérjük a szakszövegeket, törvényi hivatkozásokat, illetve bármi az adott szakmabelieken kívül másnak nem releváns információk megjelenítését.	
Használható kifejezések: „A projekt a Széchenyi Terv Plusz program keretében valósul meg.” „Az x millió forint európai uniós támogatás segítségével...” „A fejlesztés eredményeként...” „A beruházásnak köszönhetően a vállalat x darab munkahelyet tud megőrizni, és további x munkahelyet teremt.” „A projektről bővebb információt a www.x.hu oldalon olvashatnak.”	
További információ kérhető: XY sajtóreferens E[ér]telőség (te[le]fonszám, e-ma[il] cím)	

Tájékoztató tábla

Elkészítése:

- **Táblagenerátorral, amelynek használata kötelező!**
- a Táblagenerátor elérhetősége: palyazat.gov.hu honlap → Információ/Kommunikáció és láthatóság → Táblagenerátor 2021-2027
- direktlink: https://archiv.palyazat.gov.hu/tablagenerator_2021_2027/

Amire figyeljünk:

- kötelező tartalmi elemek: kedvezményezett neve; projekt címe és célja; támogatás összege
- a tábla mérete függ a támogatási összegtől (A2 180 millió felett, A3 180 millió alatt)
- projekt célja csak akkor kell, ha nem egyértelmű a címe
- be kell küldeni véleményezésre
- a hosszú kedvezményezetti nevet vagy projekt címet rövidíteni kell
- mindig a legfrissebb, valóságnak megfelelő adatok legyenek feltüntetve, változások esetén, **harminc napon belüli** átvezetés szükséges

Elhelyezése:

- a projektmegvalósítás helyszínén/helyszínein, kül - vagy beltéren
- a nyilvánosság számára jól látható helyen
- projekt tényleges, fizikai megkezdésekor – de legkésőbb a szerződéskötést követő harminc napon belül



Kommunikáció és láthatóság

Kommunikációs és láthatósági szabályozók és sablonok a Széchenyi Terv Plusz fejlesztési programhoz (2021-2027) és a Helyreállítási és Ellenállóképességi Eszközhöz

Készítse el saját projektábráját gyorsan és egyszerűen!

Széchenyi Terv Plusz táblagenerátor



Teszt

TESZT MINTA

Vissza nem térítendő támogatás összege:

100 forint



KÖSZÖNJÜK A MAGYAR KORMÁNY ÉS AZ EURÓPAI UNIÓ TÁMOGATÁSÁT!

Magyarország Helyreállítási és Ellenállóképességi Terve

Fotódokumentáció

Célja:

- a fotók a **Támogató kiadványaiban, szórólapokon, Térképtéren** stb. szerepelhessenek, szabad felhasználással
- a nyilvánosság lehető legpontosabb, legátfogóbb tájékoztatása

Jellemzője:

- megbízott fotós által készített,
- legalább 3 darab, nagy felbontású, nyomdai felhasználásra alkalmas professzionális minőségű fénykép
- a résztvevők ne legyenek egyértelműen felismerhetők, ha mégis, írásbeli hozzájárulás szükséges (gyerekeknél a szülőké)



Térképtér, sajtóközlemény a projekt zárásáról, sajtómegjelenések összegyűjtése

Hazai és Bizottsági TÉRKÉPTÉR feltöltése a projekthez kapcsolódó tartalommal

Elvárás, hogy a fejlesztést igényesen bemutató fényképek kerüljenek feltöltésre.

Határidő: a projekt fizikai befejezését követő 60 nap.

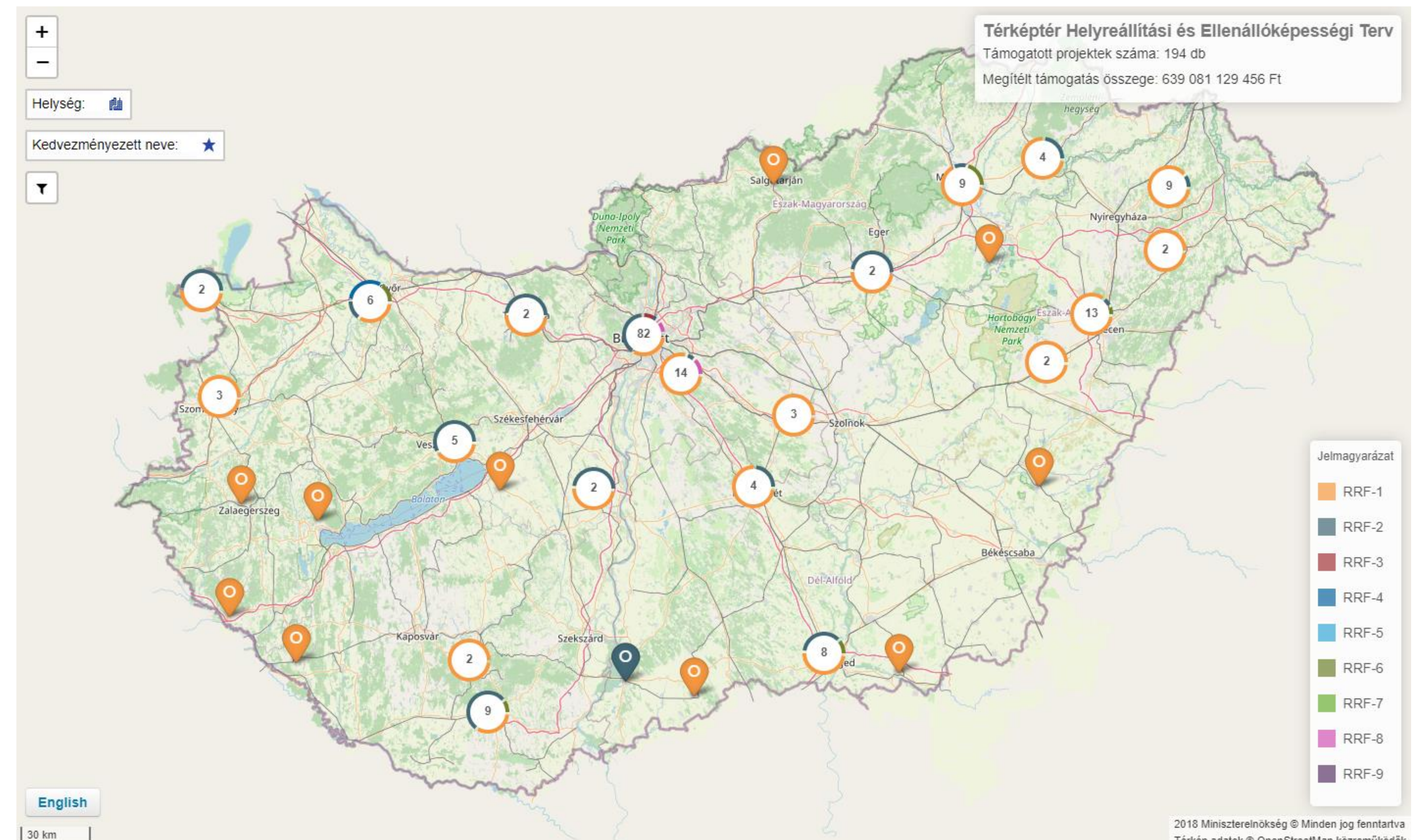
www.palyazat.gov.hu főoldalon, Programok > HET

oldalon TÉRKÉPTÉR néven érhető el a térinformatikai kereső-adatbázis:

<https://terkep.fair.gov.hu/index.php/mapRrf>

Bizottsági RRF térképtér

https://commission.europa.eu/business-economy-euro/economic-recovery/recovery-and-resilience-facility/country-pages/hungarys-recovery-and-resilience-plan_en?prefLang=hu



Fontos változások

- projekt kommunikációs rendezvény, sajtóesemény során elhangzott **beszédeknek** is tartalmazniuk kell
 - az Európai Unió támogatás tényét,
 - az uniós finanszírozásra vonatkozó előírásokat
- **pénzügyi korrekció (elérheti a 3%-ot is) a tájékoztatási kötelezettségek elmulasztása esetén**
- nem szükséges a logóarányosítás



Köszönöm a figyelmet!